



دانشگاه شهید چمران اهواز

سامانه درس افزار دانشگاه شهید چمران اهواز

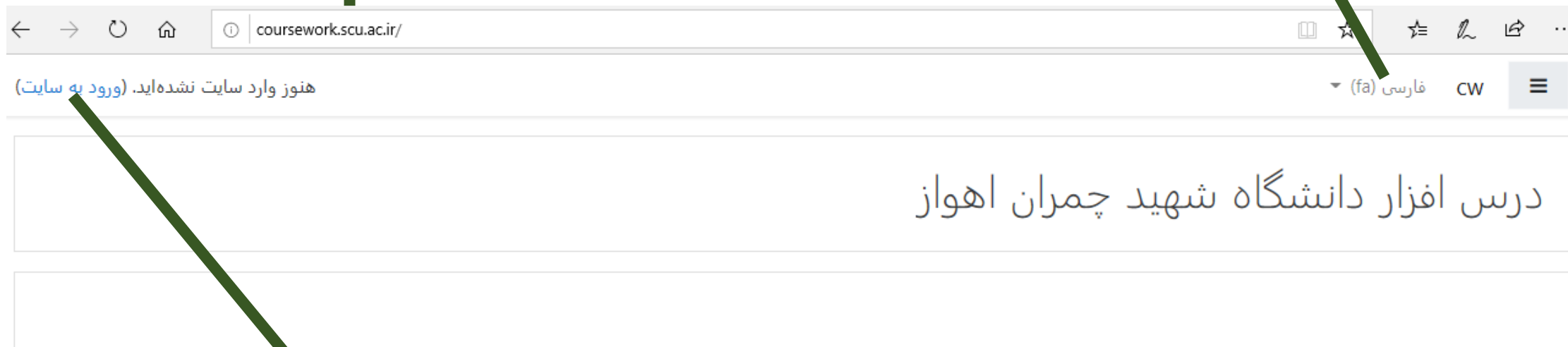
راهنمای استادان

ویرایش ۹۹۰۱۱۷

- ثبت نام به عنوان استاد درس
- شخصی کردن داشبورد
- ساخت درس
- ساخت تمرین
- آپلود کردن فایل
- ارسال اعلان به دانشجویان
- پیام‌های شخصی
- پشتیبانی

http://coursework.scu.ac.ir

انتخاب زبان



برای لاگین یا ساخت اکانت کلیک کنید

برای اولین بار به این صفحه آمده‌اید؟

برای داشتن دسترسی کامل به این سایت، پیش از هر چیز باید یک حساب کاربری بسازید.

ایجاد حساب کاربری جدید

درس افزار دانشگاه شهید چمران اهواز

حساب کاربری جدید

جمع شدن همه

نام کاربری و رمز عبور خود را انتخاب کنید

نام کاربری

رمز ورود باید شامل حداقل 8 حرف، حداقل 1 رقم، حداقل 1 حرف کوچک لاتین، حداقل 1 حرف بزرگ لاتین باشد

رمز ورود

جزئیات بیشتر

آدرس پست الکترونیک

پست الکترونیک (دوباره)

نام

نام خانوادگی

شهر/شهرک

کشور

سایر

شماره شناسایی

استاد/دانشجو

انصراف


ایجاد حساب کاربری من

بر کردن قسمت هایی که با ❶ مشخص شده اند الزامی است.

دانشجویان شماره دانشجویی بنویسند. استادان شماره سما بنویسند

یک ایمیل تایید برای شما فرستاده شد.

- درس افزار دانشگاه شهید چمران اهواز: تایید حساب کاربری

 Coursework SCU (به واسطهٔ coursework.scu.ac.ir) <cms.ce.scu@gmail.com>
To: [Redacted]

[Redacted] سلام،

یک حساب کاربری جدید در «درس افزار دانشگاه شهید چمران اهواز» با استفاده از آدرس پست الکترونیکی شما تقاضا شده است.

جهت تایید حساب کاربری جدید، لطفاً به این آدرس اینترنتی بروید

[http://coursework.scu.ac.ir/login/confirm.php?data=c0yMcQbepcGj27H\[Redacted\]](http://coursework.scu.ac.ir/login/confirm.php?data=c0yMcQbepcGj27H[Redacted])

در اکثر برنامه‌های پست الکترونیک، آدرس فوق باید به صورت یک پیوند آبی رنگ، نمایش داده شده باشد که می‌توانید بر روی آن کلیک کنید. اگر به این صورت نبود، کافیسیت که آدرس مورد نظر را در نوار آدرس واقع در قسمت بالای پنجرهٔ مرورگر خود کپی نمایید.

در صورت نیاز به کمک، لطفاً با مدیر سایت تماس بگیرید.

Admin User



لینک را در مرورگر
کپی/پیست کنید.

به صفحه اول بازگردید و وارد سایت شوید.

درس افزار دانشگاه شهید چمران اهواز

نام کاربری و یا رمز ورود خود را فراموش کرده‌اید؟

کوکی‌ها باید در مرورگر شما فعال باشند

بعضی از درس‌ها ممکن است به مهمان‌ها اجازه دسترسی بدهند

به خاطر سپردن نام کاربری

ورود به سایت

ورود به عنوان مهمان

در صورتی که کلمه عبور خود را فراموش کردید از طریق لینک فراموشی پسورد اقدام نمایید.

با توجه به این که پیش فرض نقش یک اکانت، بدون نقش است، بعد از ساخت اکانت امکان ساخت درس وجود ندارد.

این امکان پس از تغییر نقش اکانت به "استاد درس" توسط مدیر سیستم فراهم خواهد شد.


موضوع را می‌توانید در تالار گفتگو مطرح کنید تا توسط پشتیبان انجام شود. راهنمای پشتیبانی و دسترسی به تالار در لینک زیر موجود است.

https://coursework.scu.ac.ir/manual_supp_990114.pdf

- ثبت نام به عنوان استاد درس
- **شخصی کردن داشبورد**
- ساخت درس
- ساخت تمرین
- آپلود کردن فایل
- ارسال اعلان به دانشجویان
- پیام‌های شخصی
- پشتیبانی



میز کار
صفحه اصلی سایت
تقویم
فایل‌های شخصی
درس‌های من
arch-98-2
fpga-98-2
اضافه کردن یک بلوک






بقیه موارد را می‌توانید مرور کنید.

×

اضافه کردن یک بلوک

افراد تحت سرپرستی
برچسب‌ها
تابلوی اعلانات
جستجوی سراسری
درس‌ها
راهبری
کاربر واردشده
گاه‌شمار فعالیت‌ها
مدال‌های اخیر



کلیک کنید و همچنان که دکمه ماوس پایین است، بلوک را در صورت نیاز جابجا کنید.



گانه شمار فعالیتها

مهلت هیچ فعالیتی نزدیک نیست

- همه
- تاخیر دار
- مهلت
- ۷ روز آینده**
- ۳۰ روز آینده
- ۳ ماه آینده
- ۶ ماه آینده

21:55 Coursework SCU
کتاب راهنمای مدل به زبان ساده
11 اسفند، 19:33 Coursework SCU
در خصوص تغییر نقش اکانت استاد درس
11 اسفند، 17:45 Coursework SCU
راهنمای استادان
11 اسفند، 17:45 Coursework SCU
راهنمای دانشجویان
11 اسفند، 17:45 Coursework SCU
عدم ارسال ایمیل
موضوعات مورد بحث قدیمی تر ...

کارت

در پایان، دکمه اتمام شخصی سازی را کلیک کنید.

The screenshot shows a user interface with two buttons at the top: 'بازنشانی صفحه به طراحی پیش فرض' (Reset page to default design) and 'اتمام شخصی سازی این صفحه' (Finish personalization of this page). Below these buttons is a menu with a dropdown arrow, a gear icon, and a plus icon. The menu items are 'درس های من' (My courses), 'درس تست' (Test course) with a graduation cap icon, and 'همه درسی ها ...' (All courses ...). To the right of the menu are two more buttons, each with a dropdown arrow, a gear icon, and a plus icon.

- ثبت نام به عنوان استاد درس
- شخصی کردن داشبورد
- **ساخت درس**
- ساخت تمرین
- آپلود کردن فایل
- ارسال اعلان به دانشجویان
- پیام‌های شخصی
- پشتیبانی

درس افزار دانشگاه شهید چمران اهواز

میز کار / مدیریت سایت / جستجو

مدیریت سایت

مدیریت سایت

مدیریت درس‌ها و طبقه‌ها

درس‌ها

سپس این لینک
را انتخاب کنید

میز کار

صفحه اصلی سایت

تقویم

فایل‌های شخصی

درس‌های من


prog-98-99-2

مدیریت سایت

اول این قسمت را
انتخاب کنید

مشاهده: طبقه‌های درسی و درس‌ها ▾

نیم سال دوم 98-99	
ایجاد درس جدید	در هر صفحه: 20 ▾



مدیریت درس و طبقه

طبقه‌های درسی	
1	نیم سال دوم 98-99

ایجاد یک درس جدید

عمومی ▾

- نام کامل درس ? !
- نام کوتاه درس ? !
- طبقه درسی ?
- قابل مشاهده بودن درس ?
- تاریخ شروع درس ?
- تاریخ پایان درس ?
- کد درس ?

نام درس، ترجیحاً فارسی

برنامه نویسی

یک نام کوتاه و یکتا انتخاب کنید

prog-98-99-2

درس در مجموعه درس‌های نیم سال دوم 98 تعریف شده است.

نیم سال دوم 99-98

نمایش

ترجیحاً تاریخ شروع ترم باشد. بر مبنای آن تقویم هفتگی ساخته می‌شود.

6

بهمن

1398

00

00

فعال سازی

10

فروردین

1399

03

00

Calculate the end date from the number of sections ?

توصیف

توصیف درس



توضیحات اختیاری

مقطع کارشناسی
سه واحد
دکتر محمود نادران

قالب درس ▾

قالب

قالب هفتگی



برای نمایش در قالب تقویمی

تعداد قسمت‌ها

20

تعداد هفته‌های مورد نظر برای درس

قسمت‌های پنهان

قسمت‌های پنهان به صورت سر بسته نمایش داده شوند



چیدمان درس

نمایش دادن تمام قسمت‌ها در یک صفحه



سایر گزینه‌ها را به اختیار خود مرور کنید.

انصراف

ذخیره و نمایش

ذخیره و برگشت



درس مورد نظر ساخته شده است.

درس افزار دانشگاه شهید چمران اهواز

درس های موجود

برنامه نویسی

استاد: محمود نادران

مقطع کارشناسی
سه واحد
دکتر محمود نادران

میز کار

صفحه اصلی سایت

تقویم

فایل های شخصی

درس های من

prog-98-99-2

مدیریت سایت

با کلیک بر روی نام درس یا عنوان آن در ستون سمت راست به تقویم هفتگی آن دسترسی خواهید داشت.

نمای کلی درس



برنامه نویسی

میز کار / درس‌های من / prog-98-99-2

ویرایش

ویرایش

تالار اعلانات

افزافه کردن یک فعالیت یا منبع

ویرایش

افزافه کردن یک فعالیت یا منبع

6 بهمن - 12 بهمن

ویرایش

افزافه کردن یک فعالیت یا منبع

13 بهمن - 19 بهمن

prog-98-99-2

شرکت کنندگان

مدال‌ها

شایستگی‌ها

نمره‌ها

عمومی

6 بهمن - 12 بهمن

13 بهمن - 19 بهمن

20 بهمن - 26 بهمن

3 اسفند - 27 بهمن

4 اسفند - 10 اسفند

- ثبت نام به عنوان استاد درس
- شخصی کردن داشبورد
- ساخت درس
- **ساخت تمرین**
- آپلود کردن فایل
- ارسال اعلان به دانشجویان
- پیام‌های شخصی
- پشتیبانی

بازگشت به صفحه درس



prog-98-99-2 
شرکت کنندگان 
مدال‌ها 



- بیکرندی
- شروع ویرایش**
- تکمیل درس
- لغو ثبت نام در «test-98-99-2»
- فیلترها
- بیکرندی دفتر نمره
- پشتیبان گیری
- بازیابی
- وارد کردن
- بازنشانی
- بیشتر...

درس تست

میز کار / درس های من / test-98-99-2

تالار اعلانات

6 بهمن - 12 بهمن

13 بهمن - 19 بهمن

انتخاب هفته مورد نظر و کلیک بر روی اضافه کردن

ویرایش ▾

+ اضافه کردن یک فعالیت یا منبع

✎ 11 اسفند - 17 اسفند ✚

استفاده کرد که در این صورت نیازی به محتوای دیجیتالی نخواهد بود.

هنگام مرور تکالیف، اساتید می‌توانند قالب نظر بنویسند و یا به صورت فایل تکلیف تصحیح شده/نمره داده شده صوتی شامل صحبت ضبط شده است. تحویل داده شده یا ... ارسال کنند. تکالیف استفاده از یک مقیاس عددی یا قرارداد نمره دهی پیشرفته مانند یک رویبریک نمره‌های نهایی در دفتر نمره ثبت خوا

[راهنمایی بیشتر](#)


تکلیف 

چت متنی 

فرم ارزیابی درس 

کارگاه 

مبحث درسی 

واژه‌نامه 

ویکی 

اضافه کردن

عمومی ▾

نام تکلیف

توضیح تکلیف

تمرین اول



تمرین‌های فصل اول را حل کنید.

نیازی به ارائه برگه پاسخ نیست. لطفاً از صفحات عکس بگیرید و همه را در قالب یک فایل زیپ تا مهلت تعیید شده، آپلود کنید.

همچنین می‌توانید تمرین را در قالب یک فایل (ورد، اکسل و ...) نیز آپلود کنید.

نمایش توضیح در صفحهٔ درس ؟

از چه زمانی می‌توانند فایل را آپلود کنند.

فعال سازی <input checked="" type="checkbox"/>	10	اسفند	1398	00	00
فعال سازی <input checked="" type="checkbox"/>	17	اسفند	1398	00	00
فعال سازی <input type="checkbox"/>	10	اسفند	1398	14	23
فعال سازی <input checked="" type="checkbox"/>	24	اسفند	1398	00	00

دسترسی

مجاز بودن تحویل از

مهلت تحویل

تاریخ عدم پذیرش

برای نمره دهی
یادآوریم کن تا

تا چه زمانی مهلت آپلود دارند.

مهلت اضافه برای آپلود با تاخیر. در صورت تمایل آن را فعال کنید. بعد از آن تمرین قابل آپلود نیست.


- انصراف
- ذخیره و نمایش
- ذخیره و بازگشت به درس

تمرین در تقویم نمایش داده می‌شود

ویرایش ▾

ویرایش ▾  

اضافه کردن یک فعالیت یا منبع +

 11 اسفند - 17 اسفند +

 تمرین اول  +



- ثبت نام به عنوان استاد درس
- شخصی کردن داشبورد
- ساخت درس
- ساخت تمرین
- آپلود کردن فایل
- ارسال اعلان به دانشجویان
- پیام‌های شخصی
- پشتیبانی

انتخاب هفته مورد نظر و کلیک بر روی اضافه کردن

ویرایش ▾

ویرایش ▾  

 اضافه کردن یک فعالیت یا منبع

 11 اسفند - 17 اسفند 

 تمرین اول  

(مثلا فایل psd, فتوشاپ) تا ،
ویرایش کنند و برای ارزیابی آ

[راهنمایی بیشتر](#) 

- پیوند 
- صفحه 
- فایل 
- کتاب 

اضافه کردن

فصل اول کتاب

🔄 🔗 ☰ ☷ *I* **B** ▼ **A** ↴

H-P 📄 🎥 🎤 📄 🖼️



عمومی ▼

نام

توصیف

حداکثر اندازه فایل‌های جدید: 100 مگابایت



انتخاب فایل‌ها

انتخاب فایل

×

فایل پیوست

Browse...

ذخیره با نام

مؤلف

محمود نادران


انتخاب اجازه‌نامه تمام حقوق محفوظ می‌باشد

قرار دادن این فایل روی سایت

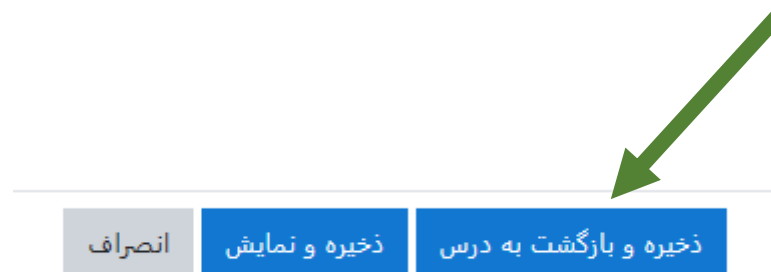
- فایل‌های کارگزار
- فایل‌های اخیر
- ارسال یک فایل
- دریافت فایل از آدرس اینترنتی
- فایل‌های خصوصی
- ویکی‌انبار

تعیین محل فایل برای آپلود. برای ارسال فایل از کامپیوتر بر روی این گزینه کلیک کنید و سپس با browse آن را انتخاب و آپلود کنید.

حداکثر اندازه فایل‌های جدید: 100 مگابایت



انتخاب فایل‌ها



فایل در تقویم نمایش داده می‌شود

ویرایش ▾

 ویرایش ▾

ویرایش ▾

 اضافه کردن یک فعالیت یا منبع

 11 اسفند - 17 اسفند 

 تمرین اول  

 فصل اول کتاب  

- ثبت نام به عنوان استاد درس
- شخصی کردن داشبورد
- ساخت درس
- ساخت تمرین
- آپلود کردن فایل
- ارسال اعلان به دانشجویان
- پیام‌های شخصی
- پشتیبانی

برنامه نویسی

میز کار / درس‌های من / prog-98-99-2

تالار اعلانات 



تالار اعلانات

اعلانات و خبرهای عمومی

طرح مباحثه جدید

(هنوز اطلاعیه‌ای ارسال نشده است.)



در خصوص تمرین اول

موضوع



متن




تمرین اول در سایت آپلود شده است. لطفا به تاریخ تحویل آن توجه کنید.

پیشرفته

انصراف

طرح در تالار

پر کردن قسمت‌هایی که با  مشخص شده‌اند الزامی است.

فایل ضمیمه

حداکثر اندازه برای فایل‌های جدید: 100 مگابایت، حداکثر تعداد فایل‌های


 

فایل‌ها 




برای اضافه کردن فایل، می‌توانید فایل‌های مورد نظر را بکشید و در این قسمت رها کنید.

سنجاق شده 

بدون تاخیر برای پایان زمان مهلت ویرایش، همین الان اطلاعیه‌های مربوط به این پست را بفرست 

انصراف

طرح در تالار 

ایمیلی که دانشجویان از طرف استاد دریافت می‌کنند

- در خصوص تمرین اول: prog-98-99-2



<cms.ce.scu@gmail.com> محمود نادران (به واسطه coursework.scu.ac.ir)

To:

[تالارهای گفتگو](#) « [تالار اعلانات](#) » در خصوص تمرین اول « [prog-98-99-2](#) »



در خصوص تمرین اول
از محمود نادران در شنبه، 10 اسفند 1398، 3:41 عصر

تمرین اول در سایت آپلود شده است. لطفاً به تاریخ تحویل آن توجه کنید.

[دیدن مباحثه مربوطه](#)

[Change your forum digest preferences](#)

Reading this in an email? [Download the mobile app and receive notifications on your mobile device.](#)

- ثبت نام به عنوان استاد درس
- شخصی کردن داشبورد
- ساخت درس
- ساخت تمرین
- آپلود کردن فایل
- ارسال اعلان به دانشجویان
- پیام‌های شخصی
- پشتیبانی

اعلانِ داشبورد که نشان می‌دهد
یک پیام برای استاد ارسال شده
است



ایمیلی که نشان می‌دهد یک نفر
در سامانه برای استاد پیام ارسال
کرده است

New message from 2 محمود نادران

2 محمود نادران (coursework.scu.ac.ir) to Me

تصویر

This is a copy of a message sent to you at "cw". Go to <http://coursework.scu.ac.ir/message/index.php?id=5> to reply.

- ثبت نام به عنوان استاد درس
- شخصی کردن داشبورد
- ساخت درس
- ساخت تمرین
- آپلود کردن فایل
- ارسال اعلان به دانشجویان
- پیام‌های شخصی
- پشتیبانی

راهنمای پشتیبانی به همراه سئوالات متداول از
طریق لینک زیر قابل دسترسی است.

https://coursework.scu.ac.ir/manual_supp.pdf